

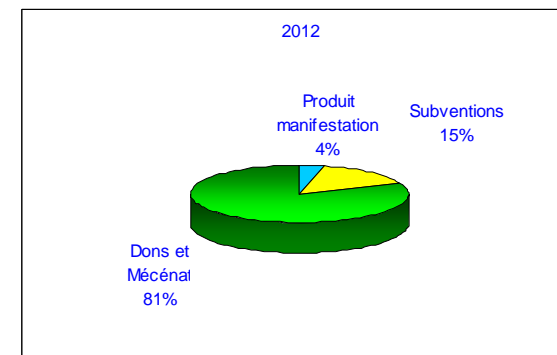
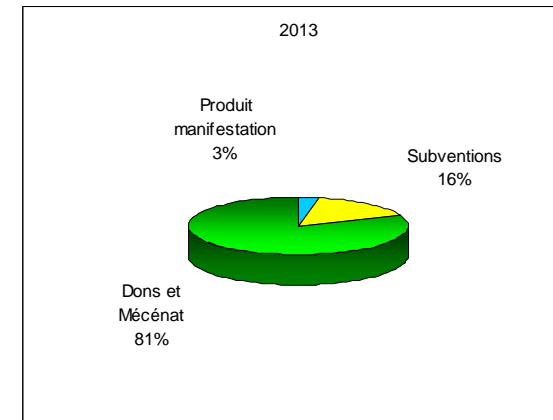
Sommaire



- L 'Activité
- Le Bilan
- Les emplois et les ressources
- Affectation du résultat

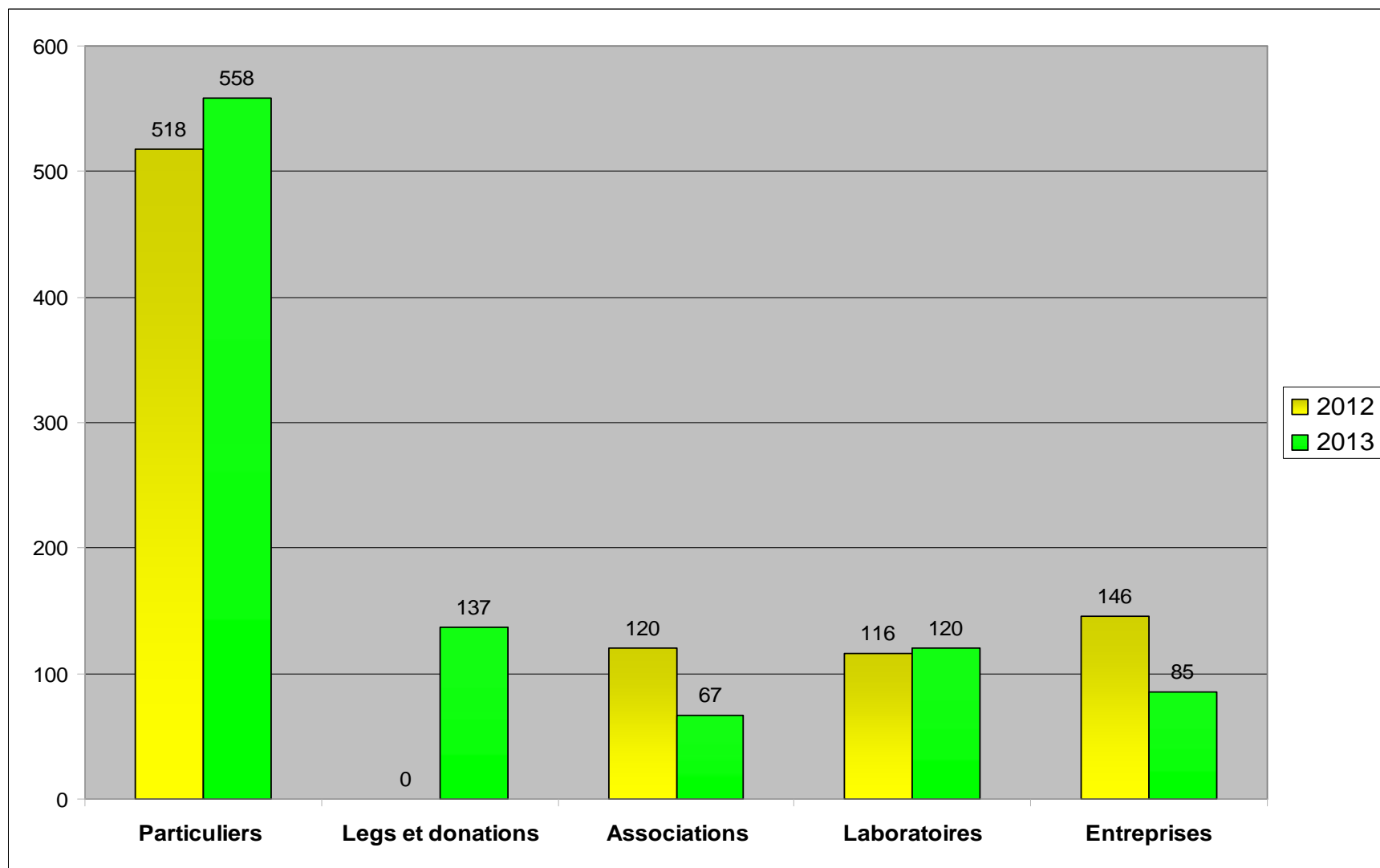
Ressources d'exploitation

	2013	2012
Produits et manifestations	38	41
Subventions	188	166
Transfert charges	1	0
Dons et Mécénat	967	900
Total	1194	1107




Monnaie : K€

Dons et collectes (en K€)



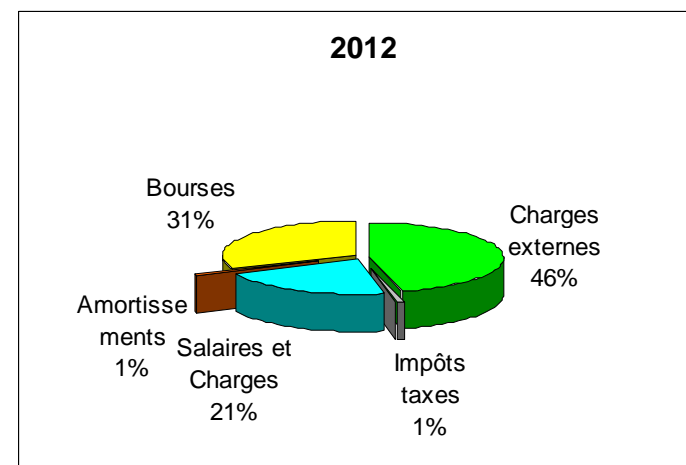
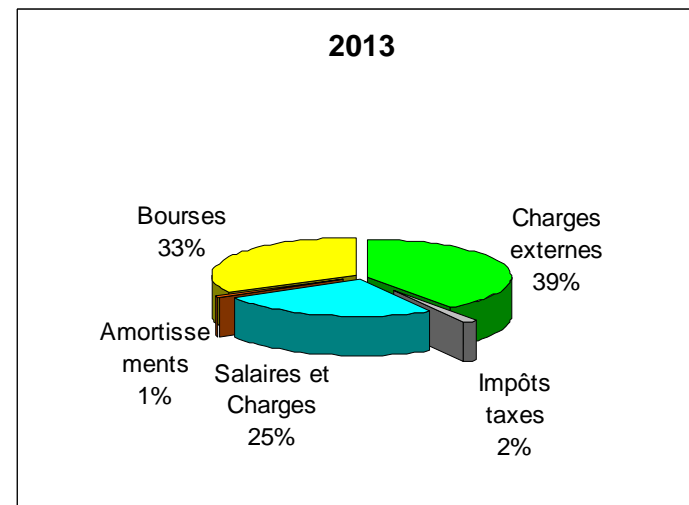
LES CHARGES



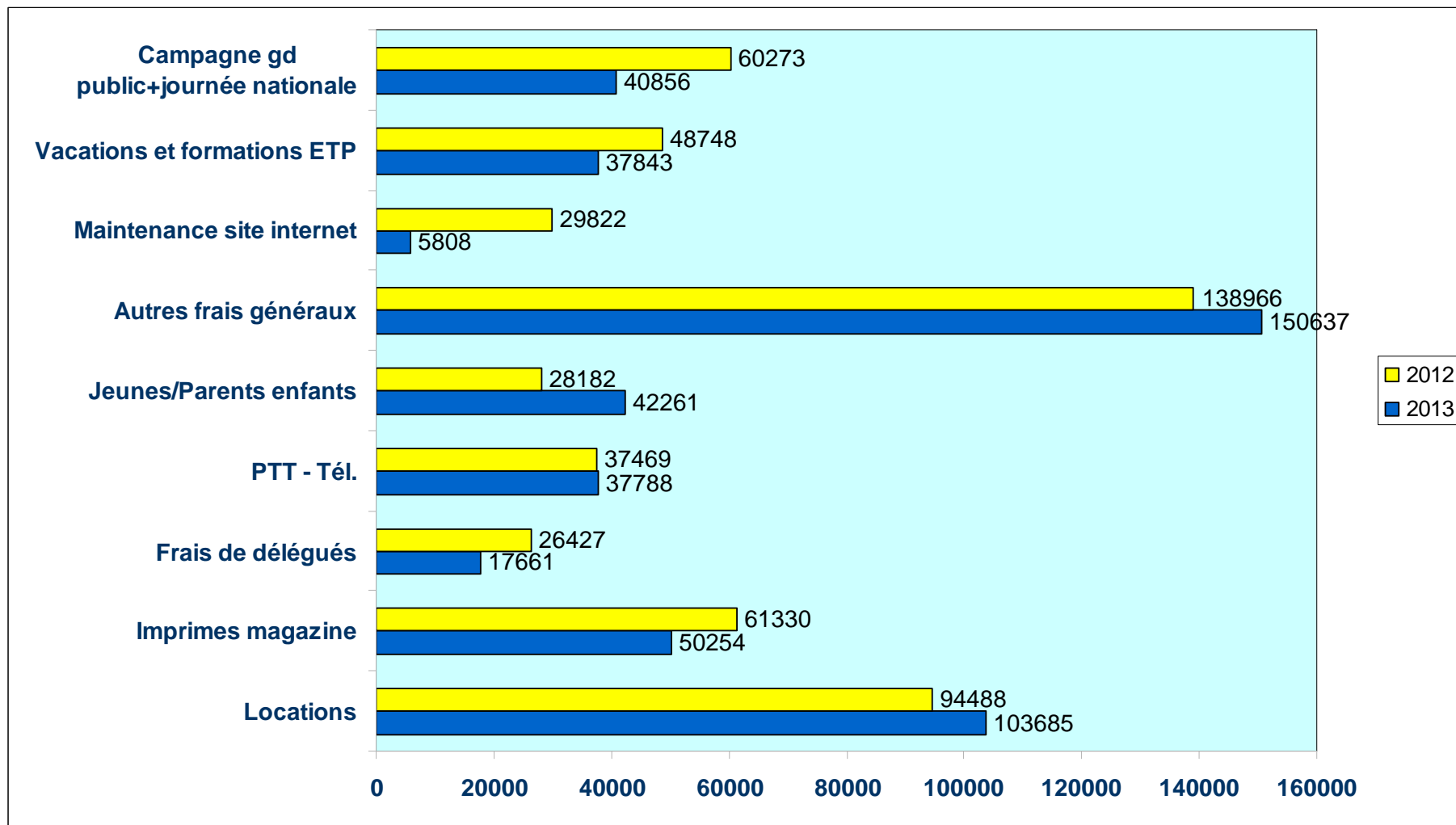
Charges d'exploitation

	2013	2012
● Charges externes	502	539
● Impôts taxes	19	10
● Salaires et Charges	309	245
● Amortissements	7	11
● Bourses	406	363
Total	1243	1168

Monnaie : K€



Services Externes



Compte de résultat

	2 0 1 3	2 0 1 2		2 0 1 3	2 0 1 2
CHARGES			PRODUITS		
Services Externes	502 392	525 705	Prestations	37 731	41 236
Impôts et Taxes	19 008	9 905	Subventions	188 318	166 429
Salaires + Charges soc.	309 471	245 364	Transferts Charges	778	209
Dot. Amort.	6 996	11 338	Collectes	967 456	899 946
Subventions versées	405 038	362 682			
Autres Charges	10	13 383			
Frais Financiers	0	0	Produits Financiers	9 970	11 366
Charges Exceptionnelles	0	3 327	Produits Exceptionnels	1 092	0
Impôt sociétés	2 059	2 154			
Engagements à réaliser	0	28 000	Report des ressources non utilisées sur ex ant	178 000	130 000
Résultat excédentaire	138 371	47 328	Résultat déficitaire	0	0
Total	1 383 345	1 249 186	Total	1 383 345	1 249 186

LE BILAN

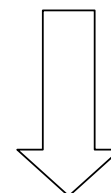
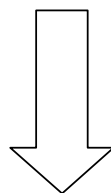


Bilan

	2013	2012
ACTIF		
. Immobilisations Nettes	77 531	26 728
. Créances	55 614	54 269
. Disponibilités	557 820	715 509
. Charges constatées d'avance	3 609	1 981
TOTAL ACTIF	694 574	798 487
PASSIF		
. Fonds propres	268 726	221 398
. Résultat	138 371	47 328
. Fonds dédiés	200 586	378 586
. Dettes	86 891	146 175
. Produits constatés d'avance	0	5 000
TOTAL PASSIF	694 574	798 487

Analyse du bilan

Fonds propres	407 097	Créances	59 223
		Dettes(-)	-86 891
		Fonds dédiés(-)	-200 586
Actif immobilisé(-)	-77 531		
Financement Stable	329 566	Total Excédent	228 254
Fonds de roulement		De financement	



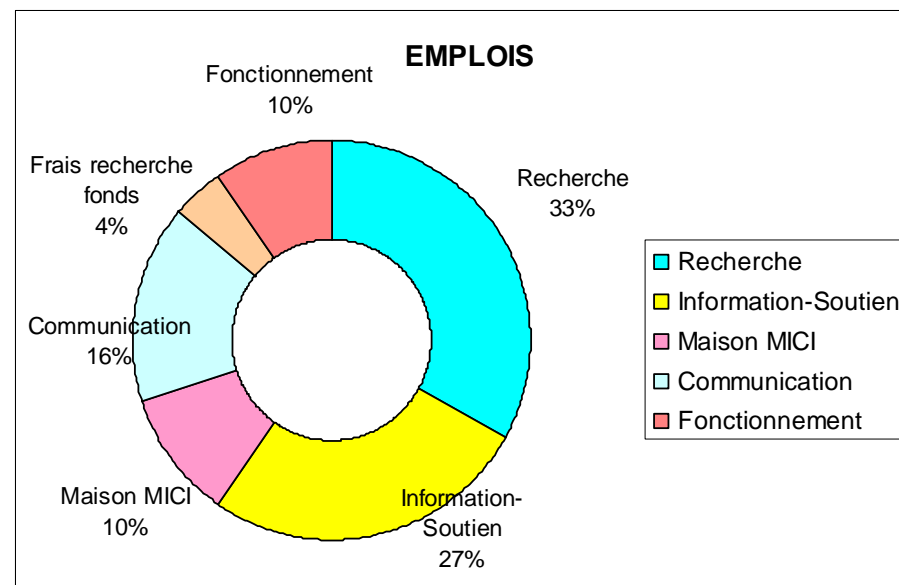
Banques, Placements	557 820
Total Trésorerie	

ANALYTIQUE



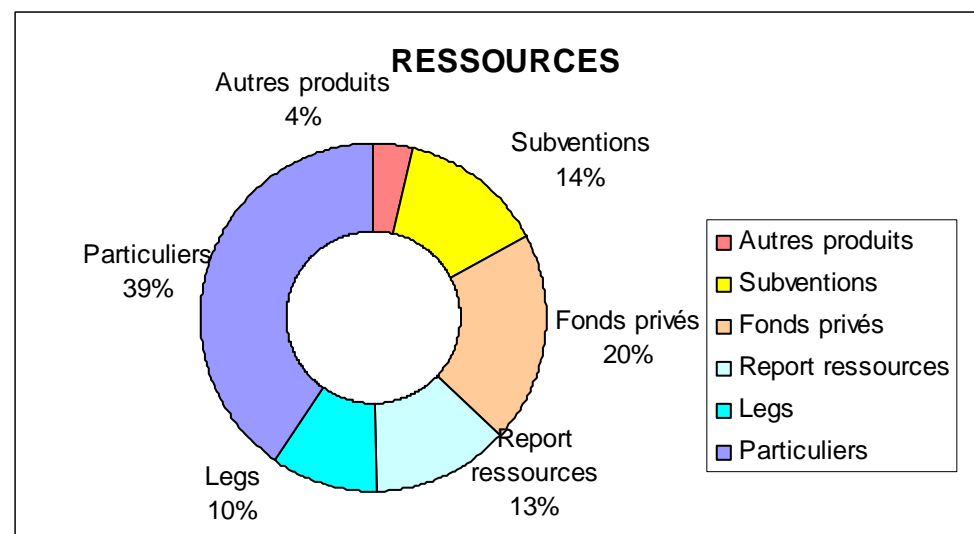
LES EMPLOIS

EMPLOIS	2013
MISSIONS SOCIALES	1 071 760
Recherche	412 525
Information/soutien	330 318
Maison des MICI	127 176
Communication	201 741
FRAIS DE RECHERCHE DE FONDS	50 636
FRAIS DE FONCTIONNEMENT	122 578
ENGAGEMENTS A REALISER RESS	0
TOTAL GENERAL	1 244 974



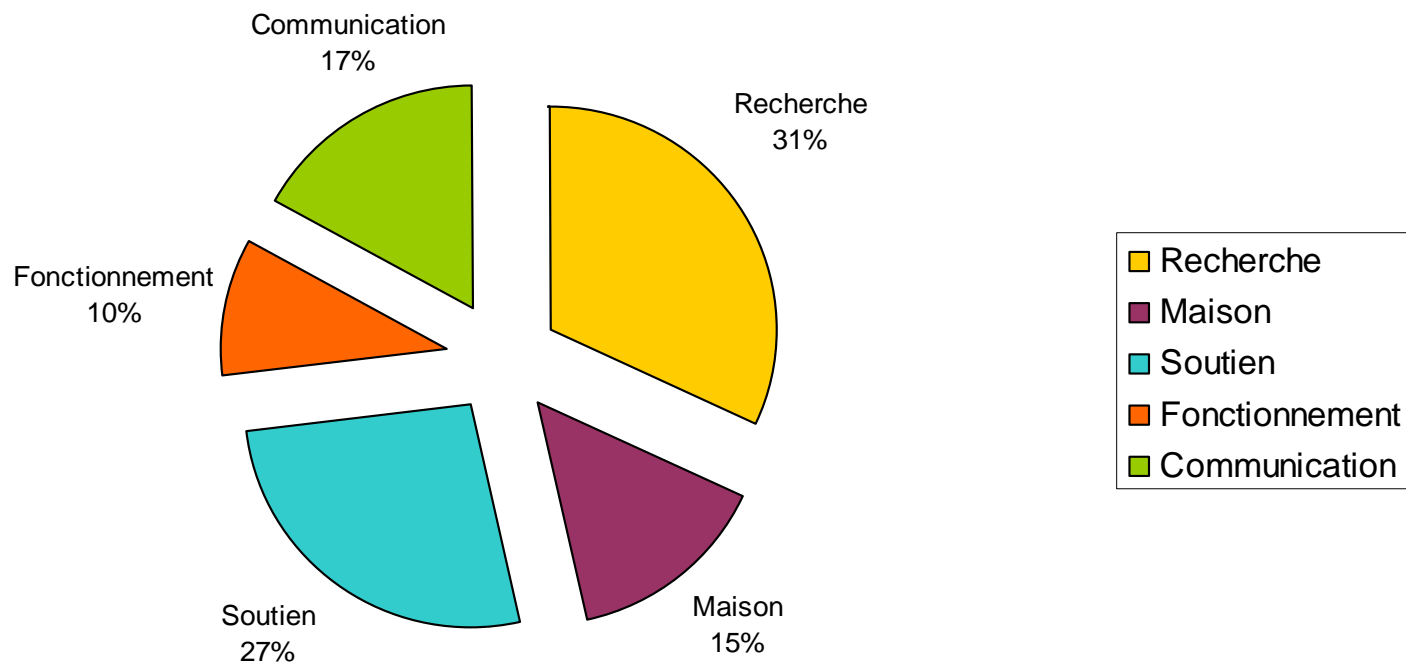
LES RESSOURCES

RESSOURCES	2013
GENEROSITE DU PUBLIC	695 047
Dons des Particuliers	557 639
Legs et autres libéralités non affectés	137 408
AUTRES FONDS PRIVES	272 398
Entreprises	85 474
Dons des Associations	67 124
Laboratoires	119 800
SUBVENTIONS RECUES	188 318
AUTRES PRODUITS	48 804
Produits financiers	9 970
Manifestations, cartes de vœux, librairie	37 731
Produits exceptionnels	1 103
REPRISE DE PROVISIONS	778
Transfert de Charges	778
REPORT RESSOURCES ANTERIEURES	178 000
Sur legs et donations	178 000
TOTAL GENERAL	1 383 345



Dons des particuliers

**Don 100€ = 31€ recherche + 27€ information-soutien
+ 15€ maison + 10€ fonctionnement + 17€ communication**



AFFECTATION DU RESULTAT



PROPOSITION D'AFFECTION DU RESULTAT

