



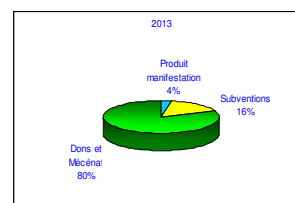
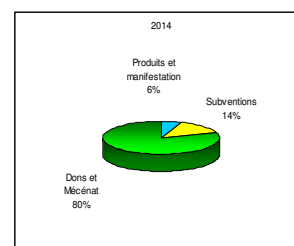
## Présentation des comptes

Par Isabelle Baudu, Expert-comptable  
représentant FIDUCIAL

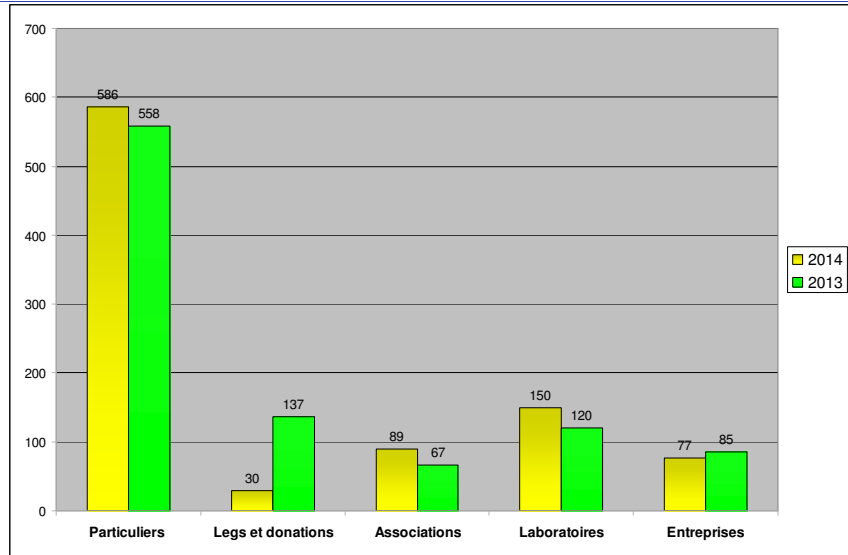
## Ressources d'exploitation

	2014	2013
 Produits et manifestations	67	38
 Subventions	166	188
 Transfert charges	1	1
 Dons et Mécénat	932	967
<b>Total</b>	<b>1166</b>	<b>1194</b>

Monnaie : K€



## Dons et collectes (en K€)



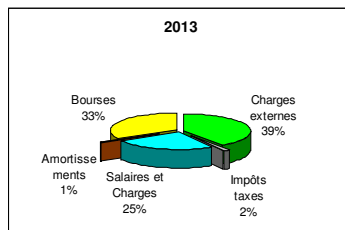
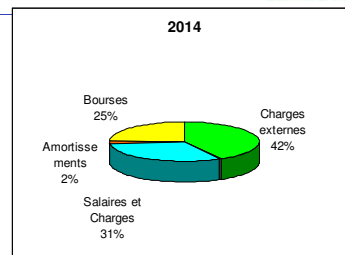
Assemblée Générale du 22 mars 2015



## Charges d'exploitation

	2014	2013
● Charges externes	465	502
● Impôts taxes	4	19
● Salaires et Charges	342	309
● Amortissements	24	7
● Bourses	276	406
<b>Total</b>	<b>1111</b>	<b>1243</b>

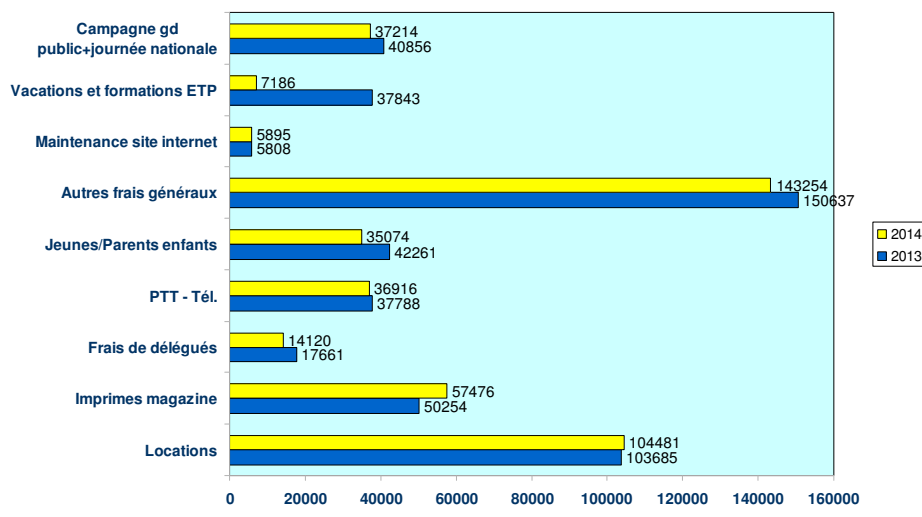
Monnaie : K€



Assemblée Générale du 22 mars 2015



## Services Externes



Assemblée Générale du 22 mars 2015



## Compte de résultat

	2014	2013		2014	2013
<b>CHARGES</b>			<b>PRODUITS</b>		
Services Externes	465 247	502 392	Prestations	67 440	37 731
Impôts et Taxes	3 786	19 008	Subventions	165 764	188 318
Salaires + Charges soc.	342 057	309 471	Transferts Charges	976	778
Dot. Amort.	23 800	6 996	Collectes	932 080	967 456
Subventions versées	276 439	405 038			
Autres Charges	107	10	Produits Financiers	5 647	9 970
Frais Financiers	0	0	Produits Exceptionnels	0	1 092
Charges Exceptionnelles	0	0			
Impôt sociétés	706	2 059	Report des ressources non utilisées sur ex ant	0	178 000
Engagements à réaliser	51 868	0			
Résultat excédentaire	7 897	138 371	Résultat déficitaire	0	0
<b>Total</b>	<b>1 171 907</b>	<b>1 383 345</b>	<b>Total</b>	<b>1 171 907</b>	<b>1 383 345</b>

Assemblée Générale du 22 mars 2015



# Bilan



	2014	2013
<b>ACTIF</b>		
. Immobilisations Nettes	59 985	77 531
. Créances	124 820	55 614
. Disponibilités	557 345	557 820
. Charges constatées d'avance	30 971	3 609
<b>TOTAL ACTIF</b>	<b>773 121</b>	<b>694 574</b>
<b>PASSIF</b>		
. Fonds propres	407 097	268 726
. Résultat	7 897	138 371
. Fonds dédiés	252 454	200 586
. Dettes	102 873	86 891
. Produits constatés d'avance	2 800	0
<b>TOTAL PASSIF</b>	<b>773 121</b>	<b>694 574</b>

Assemblée Générale du 22 mars 2015



In Extenso  
associations

# Analyse du bilan



<b>Fonds propres</b>	<b>414 994</b>	<b>Créances</b>	<b>155 791</b>
		<b>Dettes(-)</b>	<b>-105 673</b>
		<b>Fonds dédiés(-)</b>	<b>-252 454</b>
<b>Actif immobilisé(-)</b>	<b>-59 985</b>		
<b>Financement Stable</b>	<b>355 009</b>	<b>Total Excédent</b>	<b>202 336</b>
<b>Fonds de roulement</b>		<b>De financement</b>	



<b>Banques, Placements</b>	<b>557 345</b>
<b>Total Trésorerie</b>	

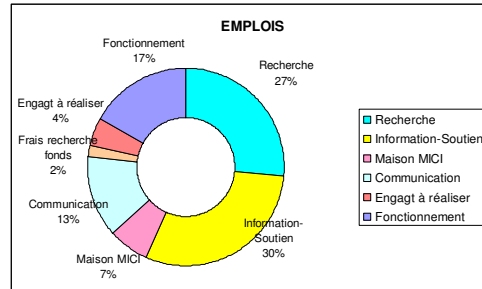
Assemblée Générale du 22 mars 2015



In Extenso  
associations

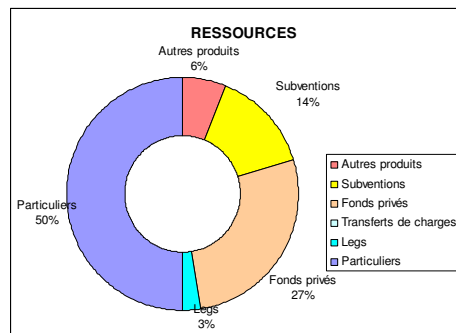
## LES EMPLOIS

EMPLOIS	2014
<b>MISSIONS SOCIALES</b>	<b>891 190</b>
Recherche	308 600
Information/soutien	350 440
Maison des MICI	76 555
Communication	155 595
<b>FRAIS DE RECHERCHE DE FONDS</b>	<b>24 202</b>
<b>FRAIS DE FONCTIONNEMENT</b>	<b>196 749</b>
<b>ENGAGEMENTS A REALISER RESS</b>	<b>51 868</b>
<b>TOTAL GENERAL</b>	<b>1 164 009</b>



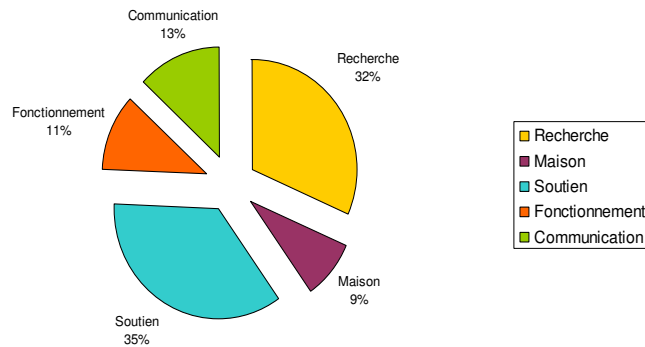
## LES RESSOURCES

RESSOURCES	2014
<b>GENEROSITE DU PUBLIC</b>	<b>615 690</b>
Dons des Particuliers	585 690
Legs et autres libéralités non affectés	30 000
<b>AUTRES FONDS PRIVES</b>	<b>316 388</b>
Entreprises	76 538
Dons des Associations	89 083
Laboratoires	150 767
<b>SUBVENTIONS RECUES</b>	<b>165 764</b>
<b>AUTRES PRODUITS</b>	<b>73 089</b>
Produits financiers	5 647
Manifestations, cartes de vœux, librairie	67 442
Produits exceptionnels	0
<b>REPRISE DE PROVISIONS</b>	<b>976</b>
Transfert de Charges	976
<b>REPORT RESSOURCES ANTERIEURES</b>	<b>0</b>
Sur legs et donations	0
<b>TOTAL GENERAL</b>	<b>1 171 907</b>



# Dons des particuliers

Don 100€ = 32€ Recherche + 35€ Information-soutien  
+ 9€ Maison + 11€ Fonctionnement + 13€ Communication



## PROPOSITION D'AFFECTATION DU RESULTAT

